



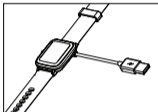
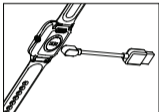
Citrea

Handleiding

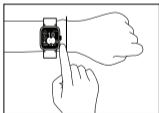
# AAN DE SLAG

## 1. Opladen

Sluit de smartwatch aan en laad hem op om de smartwatch te activeren als deze voor de eerste keer wordt gestart.



## 2. Dragen



Draag het apparaat op een vingerafstand van uw pols en pas de strakheid van de band aan tot een comfortabele positie.

Opmerking: Als u het te los draagt kan dit de nauwkeurigheid van de hartslaggegevens beïnvloeden.



# DOWNLOAD

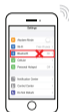
## Download VeryFitPro

SMARTWATCH-app voor iOS of Android  
(iOS 9.0 of hoger / Android 6.0 of hoger)

✓  
Correcte handeling: Scan de onderstaande QR-code of download de VeryFitPro-app via de mobiele App Store om deze te koppelen met de smartwatch



✗  
Verkeerde handeling: De smartwatch rechtstreeks met de Bluetooth® in de instellingen van je mobiele telefoon koppelen



- VeryFitPro is een handelsmerk van Shenzhen DO Intelligent Technology Co., Ltd.
- VeryFitPro is ontwikkeld en wordt geleverd door Shenzhen DO Intelligent Technology Co., Ltd.
- Citizen Watch Co., Ltd. slaat geen persoonlijke informatie van VeryFitPro op. Houd er rekening mee dat VeryFitPro persoonlijke informatie kan opslaan in overeenstemming met hun eigen privacy beleid en voorwaarden.
- Als u vragen heeft over VeryFitPro, neem dan contact op met:

Shenzhen DO Intelligent Technology Co., Ltd.

E-mail: [ido@idoosmart.com](mailto:ido@idoosmart.com)

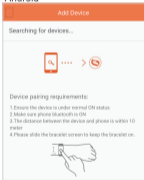
Adres: 11th Verdieping, 3# Gebouw, Guole Tech Park, Lirong Road, Dalang, Longhua District, Shenzhen, Guangdong, Volksrepubliek China.

# KOPPELEN

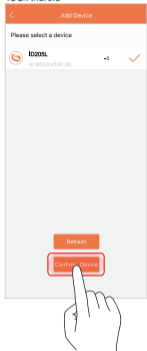
iOS



Android



iOS/Android



1. Zet **Bluetooth** en **GPS** aan op uw mobiele telefoon
2. Zoek het koppelen verzoek in de vervolgleuzelijst op de startpagina van de app

3. Selecteer productmodel: **ID205L**
4. Klik op "Apparaat bevestigen" om het koppelen te voltooien

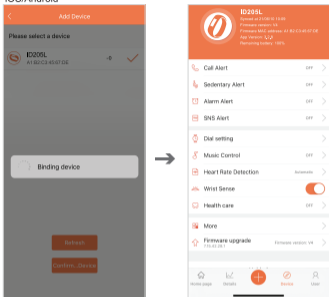
Modelnummer

Zwart: X00A-001VY / Roze: X00A-003VY

Opmerking: Het modelnummer dat op de app wordt getoond, is **ID205L**.

# KOPPELEN

iOS/Android



Opmerkingen:

- \* Tijdens het koppelproces zal VeryFitPro u vragen om de GPS en Bluetooth in te schakelen en VeryFitPro toelating te verlenen om toegang te krijgen tot de GPS op uw mobiele telefoon.
- \* iPhone zal u geen informatie vragen tenzij u de Bluetooth-koppeling op uw ID205L voltooit in de ingebouwde Bluetooth in uw mobiele telefoon na het koppelen.


# FUNCTIES

Veeg over het scherm om het menu te openen.

## Kennisgeving



Status



Functie



Gegevens

Mit Zeitmess- und  
Countdown-Funktion

# FUNCTIES



Houd uw dagelijkse stappen bij



Houd uw dagelijkse afgelegde afstand bij



Houd uw dagelijkse verbrande calorieën bij



Ontvang kennisgevingen en lees berichten



Voer een hartslagtest uit om uw hartslaggegevens voor de dag te controleren



Draag uw smartwatch 's nachts om uw slaap te registreren



Heeft een timer en countdown functie



Bekijk of zet de wekker uit of aan. U moet een wekker toevoegen aan de mobiele app



Open het sportvenster en kies sportmodi. Wijzig de sportmodus in de app

Opmerking: Raadpleeg voor meer functies en bediening de VeryFitPro-software van de mobiele telefoon.

# WIJZERPLAAT

## Ingebouwd

Kies er eentje uit de 4 ingebouwde wijzerplaten



Uur, Minuut, Seconde



Stap, Calorie, Km/Mijl

Stap, Calorie, Km/Mijl

Datum gekozen uit 8 talen: Engels, Spaans, Duits, Italiaans, Frans, Hindoeïstisch, Chinees, Japans

## Cloud (Datum alleen ondersteund in het Engels)

Download er eentje van de VeryFitPro-app



Stap, Calorie, Km/Mijl



Stap, Calorie, Km/Mijl



Stap, Km/Mijl



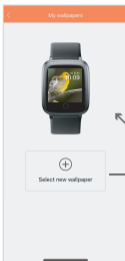

Stap, Km/Mijl



Stap, Km/Mijl

# WIJZERPLAAT

Gebruik een foto als wijzerplaat van de VeryFitPro-app



Selecteer uw favoriete foto als wijzerplaat.

Opmerking: Geniet van deze functie met alleen de foto's die u maakt.

# PRODUCT SPECIFICATIES

Model	Zwart: X00A-001VY Roze: X00A-003VY
Scherm	1,3 inch TFT-LCD, Volledig aanraakscherm
Afmeting behuizing	35mm x 48mm
Bandbreedte	18.5mm
Gewicht product	35g
Waterbestendig	3 BAR
Bedrijfstemperatuur	0°C~45°C
Bereik van de laadtemperatuur	10°C~45°C
Levensduur oplaadbare batterij	8 dagen
Oplaadtijd	Ongeveer 2,5 uur
Laadspanning	5V±0.2V
Bluetooth Versie	Bluetooth 4.2
Maximaal uitgangsvermogen	-0.75dBm(0.84mW)
Frequentie	2402~2480MHz
Compatibel systeem	Android 6.0 of hoger/iOS 9.0 of hoger



# PRODUCT SPECIFICATIES

---

## Batterijduur:

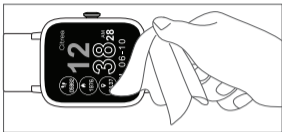
De werkelijke batterijduur en de oplaadtijd zijn afhankelijk van het gebruik, de omgeving, enz.

## Waterbestendig:

Niet geschikt voor duiken, zwemmen en sauna.

- Het woordmerk en de logo's van Bluetooth® zijn geregistreerde handelsmerken van Bluetooth SIG, Inc.
- Android is een geregistreerd handelsmerk van Google Inc.
- iOS is een naam van een besturingssysteem van Apple Inc. iOS is een handelsmerk of een gedeponieerd handelsmerk van Cisco in de VS en andere landen en wordt onder licentie gebruikt.

# ONDERHOUD



Het is aanbevolen om te dragen en te onderhouden volgens de volgende drie punten:

- ① Houd het product schoon;
  - ② Houd het product droog;
  - ③ Draag het product niet te strak.
- 
- ★ Gebruik geen huishoudelijke schoonmaakmiddelen om de smartwatch schoon te maken, maar gebruik een zeepvrij reinigingsmiddel.
  - ★ Het wordt aanbevolen om alcohol te gebruiken om vlekken te schrobben die niet gemakkelijk kunnen worden verwijderd.

# FAQ

---

## **1. Zoeken in de mobiele app naar de smartwatch mislukt**

- ① Het wordt aanbevolen om VeryFitPro te updaten naar de nieuwste versie.
- ② Het wordt aanbevolen om alle programma's te sluiten, Bluetooth opnieuw op te starten en vervolgens verbinding te maken.
- ③ Controleer of het mobiele telefoonsysteem voldoet aan Android 6.0 of iOS 9.0 of hoger.

## **2. De smartwatch ontving geen waarschuwingen, sms-berichten of telefoontjes**

- ① U moet SNS Alert en Call Alert in de App inschakelen en synchroniseren met de smartwatch.
- ② iPhone moet via Bluetooth met de smartwatch worden gekoppeld. (Controleer de kolom KOPPELEN voor details)
- ③ U moet uw smartwatch verbonden houden met Bluetooth.

## **3. Bluetooth verbinding wordt vaak verbroken**

- ① Als de afstand tussen de smartwatch en de mobiele telefoon te groot is, maakt de smartwatch geen verbinding met de mobiele telefoon. Blijf in de buurt van de smartwatch als u verbinding maakt.

# FAQ

---

- ② Misschien is er een afscherming tussen de smartwatch en de mobiele telefoon, het menselijk lichaam, het dragen van metalen sieraden, enz., zal het Bluetooth-verbindingssignaal verstoren.
- ③ Misschien is de Bluetooth-functie van de mobiele telefoon abnormaal.

## 4. Over gegevensback-up

De gegevens van de smartwatch worden minimaal één keer per 7 dagen gesynchroniseerd met de mobiele telefoon (de smartwatch houdt alleen de gegevens van de laatste 7 dagen bij).

## 5. Hoe herstarten en fabrieksinstellingen herstellen

Uitschakelprocedure: Functie > Instelling >

Afsluiten/rechertoets opnieuw opstarten

Fabrieksinstellingen herstellen: verbind de

smartwatch met App > open App > Apparaat >

Meer > Start het apparaat opnieuw op

# FAQ

## 6. Moet ik mijn Bluetooth aan laten staan als ik mijn smartwatch draag?

- ① Voor de drie functies, namelijk stappen tellen, slapen en wekker, hoeft u de smartwatch niet steeds met de mobiele telefoon te verbinden. Als u de smartwatch alleen hoeft te dragen tijdens het sporten, kunt u de smartwatch en uw mobiele telefoon koppelen om de gegevens na de training synchroon te bekijken.
- ② Voor de functies oproepwaarschuwing, berichtwaarschuwing, de telefoon zoeken, moet u de Bluetooth van de mobiele telefoon inschakelen en de verbinding met de mobiele telefoon behouden.

★ Meer gedetailleerde vragen kunnen worden beantwoord met hulp en feedback in de app.

Verrichtingsstappen: VeryFitPro >  > Systeem instellingen > feedback

Neem voor service na verkoop contact op met de winkel waar u het hebt gekocht of de plaatselijke distributeur. Ga voor meer informatie naar <https://qq.watch.jp/eng/citrea/> of scan de QR-code.



# Veiligheids- en productinformatie



## Waarschuwing

### **BATTERIJ WAARSCHUWING**

Demonteer, doorboor of beschadig de batterij niet. Demonteer de ingebouwde batterijen van apparaten met niet-vervangbare batterijen niet. Gebruik geen scherpe voorwerpen om de batterij te verwijderen.

### **GEZONDHEIDSWAARSCHUWING**

Als u een pacemaker of andere geïmplanteerde elektronische apparaten heeft, raadpleeg dan uw arts voordat u de hartslagmeterband gebruikt.

De optische hartslagsensor van de smartwatch brandt groen en knippert. Als u aan epilepsie lijdt of gevoelig bent voor knipperende lichtbronnen, raadpleeg dan uw arts of u dit product mag dragen. Het apparaat houdt uw dagelijkse activiteiten bij dankzij sensoren. Deze gegevens zijn bedoeld om u te vertellen over uw dagelijkse activiteiten, zoals stappen, slaap, afstand, hartslag en calorieën, maar zijn mogelijk niet helemaal nauwkeurig.

Het apparaat, accessoires, hartslagsensoren en andere relevante gegevens zijn bedoeld voor entertainment en fitness, niet voor medische doeleinden.

Ze zijn niet van toepassing op de diagnose, monitoring, behandeling of preventie van ziekten of symptomen. De hartslaggegevens zijn alleen ter referentie. Citizen Watch Co. Ltd. is niet verantwoordelijk voor eventuele gevolgen veroorzaakt door afwijkingen in de gegevens.

## FIETSWAARSCHUWING

Blijf te allen tijde uw gezond verstand en rij op een veilige manier. Zorg ervoor dat uw fiets en hardware goed worden onderhouden en dat alle componenten correct zijn geïnstalleerd.

## ZAKEN DIE AANDACHT VEREISEN

- Smartwatch-gegevens moeten eens in de 7 dagen worden bewaard om gegevensverlies te voorkomen.
- De smartwatch heeft geen waterdichte werking bij zeewater, zure en alkalische oplossingen, chemische reagentia en andere bijtende vloeistoffen.
- De sportmodus ondersteunt maximaal 6 uur sporten per keer.
- Draag de smartwatch niet te strak bij dagelijks gebruik. Houd de delen van de smartwatch die de huid raken alstublieft droog.
- Als uw hartslag wordt gemeten, houdt u uw arm stil tijdens het meten.



Het apparaat voldoet aan het EU RoHS-criterium.

Raadpleeg IEC 62321, EU RoHS-richtlijn 2011/65/EU en de herziene richtlijn.

## **ALLERGIEËN**

Langdurig wrijven en druk kunnen de huid irriteren. U kunt meer kans hebben op irritatie van een draagbaar apparaat als u allergieën of andere gevoeligheden heeft. Zorg er zeker voor om het apparaat schoon te houden, aangezien de combinatie van zweet en vuil ook huidirritatie kan veroorzaken.

## **WATERBESTENDIG**

Dit product is waterdicht voor gebruik in het dagelijks leven. Het is bestand tegen water zoals dagelijks zweet, spatten tijdens het wassen van het gezicht of regen, maar het kan niet worden gebruikt onder omstandigheden waarin de waterdruk sterk verandert. Het kan niet worden gebruikt tijdens nat werk of watersport.

## **BLUETOOTH**

Voor gebruik

Het gebruik van de Bluetooth-communicatietechnologie is in sommige landen of regio's niet toegestaan. Bezoek onze website hieronder voor de lijst met landen waar Bluetooth legaal beschikbaar is.

["https://qq-watch.jp/eng/citrea/"](https://qq-watch.jp/eng/citrea/)

- Het gebruik van deze smartwatch in een land dat niet op de lijst staat, kan strafbaar zijn volgens de wet
- Communicatie via Bluetooth kan opzettelijk of per ongeluk worden gecontroleerd. Gebruik deze smartwatch niet voor belangrijke communicatie of communicatie waarbij mensenlevens betrokken zijn.



## **CE / UKCA**

CITIZEN WATCH CO., LTD verklaart hierbij dat dit product in overeenstemming is met de essentiële vereisten en andere relevante bepalingen van richtlijnen 2011/65/EU, de beperking van het gebruik van bepaalde gevaarlijke stoffen in elektrische en elektronische apparatuur wetgeving 2012 en alle andere relevante EU-richtlijnen en de Britse wetgeving.

U kunt de conformiteitsverklaring van uw product terugvinden op "<https://qq-watch.jp/eng/citrea/>"



## **FCC**

Dit apparaat voldoet aan Deel 15 van de FCC-regels. De werking is onderworpen aan de volgende twee voorwaarden:

- (1) dit apparaat mag geen schadelijke interferentie veroorzaken, en
- (2) dit apparaat moet alle ontvangen interferentie accepteren, inclusief interferentie die een ongewenste werking kan veroorzaken.

Wijzigingen of aanpassingen die niet uitdrukkelijk zijn goedgekeurd door de partij die verantwoordelijk is voor de naleving, kunnen de bevoegdheid van de gebruiker om de apparatuur te bedienen ongeldig maken. Deze apparatuur is getest en voldoet aan de limieten voor een digitaal apparaat van klasse B, in overeenstemming met deel 15 van de FCC-regels. Deze limieten zijn bedoeld om een redelijke bescherming te bieden tegen schadelijke interferentie in een residentiële installatie.

Deze apparatuur genereert, gebruikt en kan radiofrequentie-energie uitstralen en kan, indien niet geïnstalleerd en gebruikt in overeenstemming met de instructies, schadelijk zijn voor radiocommunicatie. Er kan echter niet gegarandeerd worden dat er geen interferentie zal optreden in een bepaalde installatie.

Als deze apparatuur schadelijke interferentie veroorzaakt aan radio- of televisieontvangst, wat kan worden vastgesteld door de apparatuur aan en uit te zetten, wordt de gebruiker aangemoedigd om te proberen de interferentie te corrigeren door een of meer van de volgende maatregelen te nemen:

- Heroriënteer of verplaats de ontvangende antenne.
- Vergroot de afstand tussen de apparatuur en de ontvanger.
- Sluit de apparatuur aan op een stopcontact dat zich in een ander circuit dan dat waarop de ontvanger is aangesloten bevindt.
- Raadpleeg de dealer of een ervaren radio/tv-technicus voor hulp.

## LET OP

Explosiegevaar als de batterij wordt vervangen door een onjuist type. Gooi gebruikte batterijen weg in overeenstemming met de plaatselijke milieuvoorschriften.



Oude elektrische apparaten mogen niet samen met het restafval worden weggegooid, maar moeten apart worden afgevoerd. Afgifte bij het gemeenschappelijk inzamelpunt door particulieren is gratis. De eigenaar van oude apparaten is er verantwoordelijk voor om deze naar deze inzamelpunten of vergelijkbare inzamelpunten te brengen. Met deze kleine persoonlijke inspanning draagt u bij aan het recyclen van waardevolle grondstoffen en de behandeling van giftige stoffen.

---

### ■ IMPORTEUR:

### ■ FABRIKANT:

CITIZEN WATCH CO., LTD.

Q&Q VERKOOPAFDELING

6-1-12, Tanashi-cho, Nishi-Tokyo-shi, Tokyo 188-8511, Japan

MA-X00A